




Activation	<input checked="" type="radio"/> activé <input type="radio"/> désactivé
Première adresse	192 . 168 . 1 . 20
Dernière adresse	192 . 168 . 1 . 131
Bail (en secondes)	86400

Valider

192.168.1.130	PC 2
---------------	------

#	Nom	Protocole	Type	Ports externes	Adresse IP de destination	Ports de destination	Activation
1	alarme	TCP	Port	443	192.168.1.130	443	Activer 
2	<input type="text"/>	TCP <input type="text"/>	Port <input type="text"/>	<input type="text"/>	192 . 168 . 1 . <input type="text"/> 	<input type="text"/>	<input checked="" type="checkbox"/> Activer 

Adresse MAC	00:50:C2:9A:84:80
Nom Netbios	ALARMESOMFY
Port HTTP	80
Port HTTPS	443
<input type="checkbox"/> HTTPS seul	
<input type="checkbox"/> Activer DHCP	
Adresse IP centrale/transmetteur	192.168.1.130
Adresse IP box/modem adsl	192.168.1.1
Masque sous-réseau	255.255.255.0
DNS primaire	192.168.1.1
DNS secondaire	0.0.0.0

Que faut il mettre pour le DNS Primaire et secondaire pour SFR