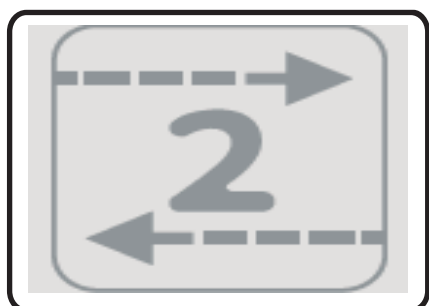


Comment mettre en mode usine une télécommande à retour d'information ()



Easy Sun io



Impresario Chronis io



Telis io



Telis Composio io



Keytis io


Faire un appui sur la touche KEY et PROG simultanément

Easy Sun io

Telis Composio io

ou

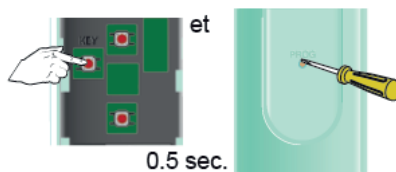
Impresario Chronis io



Appuyer simultanément sur KEY et PROG



L'écran est vide



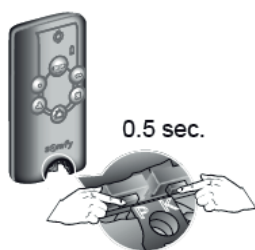
Appuyer simultanément sur KEY et PROG



L'écran affiche le logo "Somfy".

Keytis io

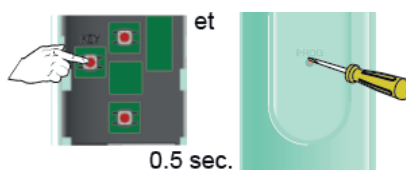
Telis io



Appuyer simultanément sur PROG et KEY



La LED clignote, l'émetteur émet un bip



Appuyer simultanément sur KEY et PROG



Attention : cette remise à zéro efface l'ensemble des moteurs préalablement affectés à la télécommande et initialise la clé système.



Vous souhaitez en savoir plus...

Formation en salle : "Les solutions pour Stores et Volets Roulants".

Service client : 0 820 374 374 0.12 € TTC/min

somfy