






Indication de la qualité de la communication radio				
Qualité du signal	Faible	Moyen	Fort	Optimal

D- Test de l'appariage et forçage de la sortie du récepteur associé

Pour tester l'appariage entre le thermostat programmable et le récepteur et forcer l'état du contact du récepteur, procédez comme suit :

1- Par appuis successifs sur **mode** placez l'indicateur de mode sous , vous arrivez à l'écran d'accueil du mode Réglages, appuyez sur 